

Estado do Rio Grande do Sul
Prefeitura Municipal do Rio Grande
Lei Orçamentária Anual 2024
CONSOLIDADO

ANEXO II

Previsão da Receita e da Despesa

R\$ 1,00

RECEITAS	Receitas já arrecadadas			Previsão até o Término de	Projeção para o exercício que se refere a Proposta	Projeção da receitas para os dois exercícios seguintes	
	2020	2021	2022	2023	2024	2025	2026
RECEITA ORÇAMENTÁRIA LÍQUIDA	756.763.765,88	848.904.739,57	979.422.043,68	1.004.153.206,53	1.097.036.267,74	1.121.035.489,40	1.150.692.291,03
RECEITAS CORRENTES	740.130.285,41	815.333.415,15	932.589.132,58	905.660.167,73	941.902.110,54	980.283.408,38	1.014.947.679,73
IMPOSTOS, TAXAS E CONTRIBUIÇÕES DE MELHORIA	176.979.211,56	205.399.530,67	212.062.381,22	239.983.848,45	245.534.030,95	254.127.722,01	263.022.192,27
RECEITAS DE CONTRIBUIÇÕES	23.609.195,93	21.703.045,48	28.909.282,47	32.729.613,82	42.619.495,24	44.624.736,44	46.585.265,95
RECEITA PATRIMONIAL	69.937.544,18	20.631.062,22	105.589.227,67	83.192.946,90	45.361.897,35	49.402.734,14	53.830.317,28
RECEITA DE SERVIÇOS	3.895.062,05	2.855.706,85	3.725.014,53	132.363,93	25.100,00	25.978,50	26.887,75
TRANSFERÊNCIAS CORRENTES	458.091.689,51	561.107.143,07	579.554.587,32	544.675.163,17	605.433.395,29	629.066.456,39	648.340.983,22
OUTRAS RECEITAS CORRENTES	7.617.582,18	3.636.926,86	2.748.639,37	4.946.231,45	2.928.191,71	3.035.780,90	3.142.033,26
RECEITAS DE CAPITAL	22.696.546,70	51.842.257,79	50.435.816,73	64.916.372,61	125.037.471,11	108.489.147,50	100.671.266,63
OPERAÇÕES DE CRÉDITO	14.312.262,78	46.788.252,67	32.802.468,51	42.022.194,61	85.359.650,32	72.998.999,00	65.999.999,00
ALIENAÇÃO DE BENS	305.393,48	87.104,36	898.657,02	18.664,62	128.475,17	132.971,80	137.625,82
AMORTIZAÇÃO DE EMPRÉSTIMOS	-	-	-	-	-	-	-
TRANSFERÊNCIAS DE CAPITAL	8.078.890,44	4.943.317,09	12.273.875,25	20.072.976,21	39.284.877,44	35.196.760,82	34.472.047,45
OUTRAS RECEITAS DE CAPITAL	-	23.583,67	4.460.815,95	2.802.537,17	264.468,18	160.415,88	61.594,36
RECEITAS CORRENTES INTRA-ORÇAMENTÁRIAS	71.941.008,01	59.281.467,54	92.898.357,61	103.858.559,40	119.472.878,95	125.255.902,64	130.815.356,87
RECEITAS DE CAPITAL INTRA-ORÇAMENTÁRIAS	-	-	-	-	-	-	-
DEDUÇÕES DA RECEITA	(78.004.074,24)	(77.552.400,91)	(96.501.263,24)	(70.281.893,21)	(89.376.192,86)	(92.992.969,12)	(95.742.012,20)
DESPESAS	Despesas Realizadas			Despesas Projetadas			
	2020	2021	2022	2023	2024	2025	2026
	691.880.839,17	727.653.113,45	867.944.277,71	1.019.951.479,29	1.228.661.544,18	1.121.035.489,40	1.150.692.291,03
Despesas Correntes	596.101.000,27	617.361.850,03	702.136.100,77	844.685.977,89	979.581.908,63	893.774.277,83	917.418.923,08
Despesas de Capital	95.779.838,90	110.291.263,42	165.808.176,94	117.273.578,12	186.115.479,24	169.812.474,67	174.304.834,57
Reserva de Contingência e do RPPS				57.991.923,28	62.964.156,31	57.448.736,89	58.968.533,38

ESTE DOCUMENTO FOI ASSINADO EM: 26/10/2023 18:11:13.00-03
PARA CONFERÊNCIA DO SEU CONTEÚDO ACESSAR: <https://ic.atende.net/tp653ad5f248569>.
POR JENIFFER MONTEIRO RODRIGUES EM: 26/10/2023 18:11

Estado do Rio Grande do Sul
 Prefeitura Municipal do Rio Grande
 Lei Orçamentária Anual 2024
 CONSOLIDADO

ANEXO III

Estimativa da compensação e Renúncia de Receita

LRF, art. 5º, inciso II

R\$ 1,00

SETORES/PROGRAMAS/ /BENEFICIÁRIO	RENÚNCIA DE RECEITA PREVISTA				COMPENSAÇÃO
	Tributo / Contribuição	2024	2025	2026	
Imposto sobre a Propriedade Predial Urbana – IPTU – SEM RENÚNCIA	IPTU	25.164.969,62	26.045.743,55	26.957.344,57	
Isenção Lei nº 1799/a de 31/12/66 com alterações	IPTU	3.442.370,06	3.562.853,01	3.687.552,87	
Incentivo Fiscal cfe.Lei 5580 de 06/12/2001 (lic)	IPTU	100.659,88	104.182,97	107.829,38	
Lei nº 5.542 de 22/08/01 – Investopem	IPTU	125.824,85	130.228,72	134.786,72	
Desconto para Pagamento em Conta Única	IPTU	150.989,82	156.274,46	161.744,07	
Programa Habitacional Rio Grande	IPTU	176.154,79	182.320,20	188.701,41	
IPTU - com Renúncia		21.168.970,23	21.909.884,18	22.676.730,12	
Imposto s/Transm. “Inter vivos” de Bens Imóveis e Direitos Reais – SEM RENÚNCIA	ITBI	12.284.454,36	12.714.410,27	13.159.414,63	
Incentivo Fiscal cfe.Lei 5580 de 06/12/2001 (lic)	ITBI	614.222,72	635.720,51	657.970,73	
Lei nº 5.542 de 22/08/01 – Investopem	ITBI	491.378,17	508.576,41	526.376,59	
Lei 4.384/1989 - ITBI	ITBI	307.111,36	317.860,26	328.985,37	
Programa Habitacional Rio Grande	ITBI	57.528,93	59.542,43	61.626,41	
ITBI - com Renúncia		10.814.213,18	11.192.710,66	11.584.455,54	
Imposto sobre Serviço de Qualquer Natureza ISSQN – SEM RENÚNCIA	ISSQN	141.641.481,76	146.598.933,61	151.729.896,29	
Isenção Lei nº 6822 de 30 de Dezembro de 2009	ISSQN	2.832.829,64	2.931.978,67	3.034.597,93	
Incentivo Fiscal cfe.Lei 5580 de 06/12/2001 (lic)	ISSQN	2.832.829,64	2.931.978,67	3.034.597,93	
Lei nº 5.542 de 22/08/01 – Investopem	ISSQN	1.699.697,78	1.759.187,20	1.820.758,76	
Programa Habitacional Rio Grande	ISSQN	2.124.622,23	2.198.984,00	2.275.948,44	
Lei 8.830/2022 - Política Municipal de Inovação a Tecnologia e o Conhecimento	ISSQN	2.743.401,53	2.839.420,59	2.938.800,31	
ISSQN - com Renúncia		129.408.100,96	133.937.384,47	138.625.192,93	
TOTAL DAS RENÚNCIAS DA RECEITA		17.699.621,37	18.319.108,12	18.960.276,90	

OBS.: Tais renúncias não necessitam de medidas de compensação por terem sido consideradas na fixação da despesa quando se utilizou a receita líquida das renúncias.

ESTE DOCUMENTO FOI ASSINADO EM: 26/10/2023 18:11 - 03.00 - 03
 PARA CONFERÊNCIA DO SEU CONTEÚDO ACESSO: <https://ic.atende.net/tp653ad5248569>.
 POR JENIFFER MONTEIRO RODRIGUES EM 26/10/2023 18:11

Estado do Rio Grande do Sul
Prefeitura Municipal do Rio Grande
Lei Orçamentária Anual 2024
CONSOLIDADO

ANEXO IV

Margem de Expansão das Despesas Obrigatórias de Caráter Continuado

LRF, art.5º, inciso I

R\$ 1,00

PREVISÃO	Valor Previsto 2023
Aumento Permanente da Receita	(12.749.205,32)
(-) Aumento referente a Transferências Constitucionais	-
(-) Aumento referente a Transferências FUNDEB	2.295.705,54
Saldo Final do Aumento Permanente da Receita (I)	(15.044.910,86)
Redução Permanente da Despesa (II)	-
Margem Bruta (III) = (I+II)	(15.044.910,86)
Saldo Utilizado da Margem Bruta (IV)	38.720.039,36
Novas DOCC	38.720.039,36
Novas DOCC geradas pela PPP	-
Margem Líquida de Expansão de DPCC (V) = (III-IV)	SEM MARGEM



ANEXO V

Demonstrativo do Cálculo dos Percentuais de Aplicações nas Ações e Serviços Públicos de Saúde, Manutenção e Desenvolvimento do Ensino e FUNDEB

RECEITAS	2024						2025						2026						
	VALOR (R\$)	EDUCAÇÃO (MDE)		SAÚDE (ASPS)		EDUCAÇÃO (FUNDEB)	VALOR (R\$)	EDUCAÇÃO (MDE)		SAÚDE (ASPS)		EDUCAÇÃO (FUNDEB)	VALOR (R\$)	EDUCAÇÃO (MDE)		SAÚDE (ASPS)		EDUCAÇÃO (FUNDEB)	
		%	R\$	%	R\$			%	R\$	%	R\$			%	R\$	%	R\$		
Arrecadação Própria																			
IPTU	21.168.970,23	25	5.292.242,56	15	3.175.345,53		21.909.884,18	25	5.477.471,05	15	3.286.482,63		22.676.730,12	25	5.669.182,53	15	3.401.509,52		
IRRF	41.303.993,55	25	10.325.998,39	15	6.195.599,03		42.749.633,31	25	10.687.408,33	15	6.412.445,00		44.245.870,48	25	11.061.467,62	15	6.636.880,57		
ITBI	10.814.213,18	25	2.703.553,30	15	1.622.131,98		11.192.710,66	25	2.798.177,67	15	1.678.906,60		11.584.455,54	25	2.896.113,89	15	1.737.668,33		
ISSQN	129.408.100,96	25	32.352.025,24	15	19.411.215,14		133.937.384,47	25	33.484.346,12	15	20.090.607,67		138.625.192,93	25	34.656.298,23	15	20.793.778,94		
DivAtiva de Impostos	8.405.166,97	25	2.101.291,74	15	1.260.775,04		8.699.347,80	25	2.174.836,95	15	1.304.902,17		9.003.824,97	25	2.250.956,24	15	1.350.573,75		
Juros e Correção de Imp	1.424.167,77	25	356.041,94	15	213.625,16		1.474.013,64	25	368.503,41	15	221.102,05		1.525.604,10	25	381.401,03	15	228.840,62		
SUB-TOTAL	212.524.612,65		53.131.153,17		31.878.691,88		219.962.974,06		54.990.743,52		32.994.446,11		227.661.678,14		56.915.419,54		34.149.251,72		
Tranferências Federais																			
FPM	124.772.530,00	5	6.238.626,50	15	18.715.879,50	20	24.954.506,00	5	6.456.978,43	15	19.370.935,28	20	25.827.913,71	5	6.682.972,67	15	20.048.918,02	20	26.731.890,69
Cota-extra do FPM (EC 55/2007)	5.944.398,00	25	1.486.099,50	15	891.659,70		6.152.451,93	25	1.538.112,98	15	922.867,79		6.367.787,74	25	1.591.946,94	15	955.168,16		
Cota-Parte FPM - Cota-extra 1% julho	5.816.067,00	25	1.454.016,75	15	872.410,05		6.019.629,35	25	1.504.907,34	15	902.944,40		6.230.316,38	25	1.557.579,10	15	934.547,46		
Cota-Parte FPM - Cota-extra 1% Setembro	1.705.846,00						1.765.550,61						1.827.344,88						
ITR	521.629,55	5	26.081,48	15	78.244,43	20	104.325,91	5	26.994,33	15	80.982,99	20	107.977,32	5	27.939,13	15	83.817,39	20	111.756,52
LC 87/96 (Lei Kandir)	0,00	5	0,00	15	0,00	20	0,00	5	0,00	15	0,00	20	0,00	5	0,00	15	0,00	20	0,00
IPI/ Exportação	2.113.801,43	5	105.690,07	15	317.070,21	20	422.760,29	5	109.389,22	15	328.167,67	20	437.556,90	5	113.217,85	15	339.653,54	20	452.871,39
SUB-TOTAL	140.874.271,98		9.310.514,30		20.875.263,89		145.804.871,51		9.636.382,30		21.605.898,14		26.373.447,92		9.973.655,68		22.362.104,57		27.296.518,60
Tranferências Estaduais																			
ICMS	181.951.007,78	5	9.097.550,39	15	27.292.651,17	20	36.390.201,56	5	9.415.964,65	15	28.247.893,96	20	37.663.858,61	5	9.745.523,42	15	29.236.570,25	20	38.982.093,66
IPVA	42.003.216,38	5	2.100.160,82	15	6.300.482,46	20	8.400.643,28	5	2.173.666,45	15	6.520.999,34	20	8.694.665,79	5	2.249.744,77	15	6.749.234,32	20	8.998.979,09
SUB-TOTAL	223.954.224,16		11.197.711,21		33.593.133,63		44.790.844,83		11.589.631,10		34.768.893,30	0,00	0,00		11.995.268,19		35.985.804,57		47.981.072,75
BASE TOTAL	577.353.108,80		73.639.378,68		86.347.089,40		70.272.437,03		597.560.467,57		76.216.756,92		72.731.972,33		618.475.083,92		78.884.343,40		92.497.160,85
Rendimentos de aplicações financeiras			253.425,45		9.957,42		741.231,55		262.295,34		10.305,93		767.174,65		271.475,68		10.666,64		794.025,76
VALOR ESTIMADO			73.892.804,13		86.357.046,82		71.013.668,58		76.479.052,26		89.379.543,47		73.499.146,98		79.155.819,08		92.507.827,49		76.071.617,11

FUNDEB	FUNDEB – 2024				FUNDEB – 2025				FUNDEB – 2026			
	Transferências	166.112.639,55	Ganho – FUNDEB	95.840.202,52	Transferências	171.926.581,93	Ganho – FUNDEB	99.194.609,60	Transferências	177.944.012,30	Ganho – FUNDEB	102.666.420,95
		RETENÇÕES				RETENÇÕES				RETENÇÕES		
		70.272.437,03				72.731.972,33				75.277.591,35		



Estado do Rio Grande do Sul
Prefeitura Municipal do Rio Grande
Lei Orçamentária Anual 2024
CONSOLIDADO

ANEXO VI

Demonstrativo de Compatibilidade do Orçamento com o Anexo de Metas Fiscais da LDO

LRF, art. 5º, Iº

ESPECIFICAÇÃO	2024		
	LDO	LOA	Diferença
Receita Total	1.077.676.662,94	1.097.036.267,74	19.359.604,80
Receita Primária (I)	893.039.204,65	919.712.984,96	26.673.780,31
Despesa Total	1.112.730.254,12	1.228.661.544,18	115.931.290,06
Despesa Primária (II)	1.041.988.179,05	1.132.856.284,07	90.868.105,02
Resultado Primário (III) = (I-II)	(148.948.974,40)	(213.143.299,11)	-64.194.324,71
Resultado Nominal	(166.555.051,56)	(230.749.376,27)	-64.194.324,71
Dívida Pública Consolidada	131.707.215,15	131.707.215,15	0,00
Dívida Consolidada Líquida	22.315.894,70	23.167.901,87	852.007,17

FONTE: PIB – LDO Estado do Rio Grande do Sul (<http://www.seplag.rs.gov.br/>)



Estado do Rio Grande do Sul
Prefeitura Municipal do Rio Grande
Lei Orçamentária Anual 2024
CONSOLIDADO

Receita Corrente Líquida (RCL) - EXECUTIVO

ESPECIFICAÇÃO	2024	2025	2026
RECEITAS CORRENTES (I)	846.920.421,61	879.005.528,68	907.027.923,16
Impostos, Taxas e Contribuições de Melhoria	226.430.275,12	234.355.334,72	242.557.771,43
IPTU	27.433.196,42	28.393.358,29	29.387.125,81
ISS	132.973.209,50	137.627.271,80	142.444.226,31
ITBI	10.814.213,18	11.192.710,66	11.584.455,54
IRRF	41.303.993,55	42.749.633,31	44.245.870,48
Outros Impostos, Taxas e Contribuições de Melhoria	13.905.662,47	14.392.360,66	14.896.093,29
Contribuições	5.900.000,00	6.106.500,00	6.320.227,50
Receita Patrimonial	7.620.815,51	7.887.544,13	8.163.608,27
Rendimentos de Aplicação Financeira	4.402.065,35	4.556.137,71	4.715.602,60
Outras Receitas Patrimoniais	3.218.750,16	3.331.406,42	3.448.005,67
Receita Agropecuária	-	-	-
Receita Industrial	-	-	-
Receita de Serviços	25.100,00	25.978,50	26.887,75
Transferências Correntes	605.433.395,29	629.066.456,39	648.340.983,22
Cota-Parte do FPM	138.238.841,00	143.077.200,44	148.084.902,45
Cota-Parte do ICMS	181.951.007,78	188.319.293,05	194.910.468,30
Cota-Parte do IPVA	42.003.216,38	43.473.328,95	44.994.895,47
Cota-Parte do ITR	521.629,55	539.886,59	558.782,62
Transferências da LC 61/1989	2.113.801,43	2.187.784,48	2.264.356,93
Transferências do FUNDEB	166.112.639,55	171.926.581,93	177.944.012,30
Outras Transferências Correntes	74.492.259,59	79.542.380,95	79.583.565,15
Outras Receitas Correntes	1.510.835,69	1.563.714,94	1.618.444,99
DEDUÇÕES (II)	(70.272.437,03)	(72.731.972,33)	(75.277.591,36)
Contribuição do Servidor para o Plano de Previdência	-	-	-
Compensação Financeira entre Regimes Previdência	-	-	-
Rendimentos de Aplicações de Recursos Previdenciários	-	-	-
Dedução de Receita para Formação do FUNDEB	(70.272.437,03)	(72.731.972,33)	(75.277.591,36)
RECEITA CORRENTE LÍQUIDA (III) = (I - II)	776.647.984,58	806.273.556,35	831.750.331,80
(-) Transferências obrigatórias da União relativas às emendas individuais (art. 166-A, § 1º, CF) (IV)	-	-	-
RECEITA CORRENTE LÍQUIDA AJUSTADA PARA PARA CÁLCULO DOS LIMITES DE ENDIVIDAMENTO (V) = (III - IV)	776.647.984,58	806.273.556,35	831.750.331,80
(-) Transferências obrigatórias da União relativas às emendas de bancada (art. 166, § 16, da CF) (VI)	-	-	-
RECEITA CORRENTE LÍQUIDA AJUSTADA PARA CÁLCULO DOS LIMITES DA DESPESA COM PESSOAL (VII) = (V - VI)	776.647.984,58	806.273.556,35	831.750.331,80
Reserva de Contingência: 2% da Receita Corrente Líquida	15.532.959,69	16.125.471,13	16.635.006,64

ESTE DOCUMENTO FOI ASSINADO EM: 26/10/2023 18:11 - 03.00 - 03
 PARA CONFERÊNCIA DO SEU CONTEÚDO ACESSAR: https://c.atende.net/p653ad5f248569.
 POR JENIFFER MONTEIRO RODRIGUES EM 26/10/2023 18:11



Estado do Rio Grande do Sul
Prefeitura Municipal do Rio Grande
Lei Orçamentária Anual 2024
CONSOLIDADO

Receita Corrente Líquida (RCL) - CONSOLIDADO

ESPECIFICAÇÃO	2024	2025	2026
RECEITAS CORRENTES (I)	922.798.354,70	960.511.021,09	994.483.258,89
Impostos, Taxas e Contribuições de Melhoria	226.430.275,12	234.355.334,72	242.557.771,43
IPTU	27.433.196,42	28.393.358,29	29.387.125,81
ISS	132.973.209,50	137.627.271,80	142.444.226,31
ITBI	10.814.213,18	11.192.710,66	11.584.455,54
IRRF	41.303.993,55	42.749.633,31	44.245.870,48
Outros Impostos, Taxas e Contribuições de Melhoria	13.905.662,47	14.392.360,66	14.896.093,29
Contribuições	42.619.495,24	44.624.736,44	46.585.265,95
Receita Patrimonial	45.361.897,34	49.402.734,14	53.830.317,28
Rendimentos de Aplicação Financeira	42.143.147,18	46.071.327,72	50.382.311,61
Outras Receitas Patrimoniais	3.218.750,16	3.331.406,42	3.448.005,67
Receita Agropecuária	-	-	-
Receita Industrial	-	-	-
Receita de Serviços	25.100,00	25.978,50	26.887,75
Transferências Correntes	605.433.395,29	629.066.456,39	648.340.983,22
Cota-Parte do FPM	138.238.841,00	143.077.200,44	148.084.902,45
Cota-Parte do ICMS	181.951.007,78	188.319.293,05	194.910.468,30
Cota-Parte do IPVA	42.003.216,38	43.473.328,95	44.994.895,47
Cota-Parte do ITR	521.629,55	539.886,59	558.782,62
Transferências da LC 61/1989	2.113.801,43	2.187.784,48	2.264.356,93
Transferências do FUNDEB	166.112.639,55	171.926.581,93	177.944.012,30
Outras Transferências Correntes	74.492.259,59	79.542.380,95	79.583.565,15
Outras Receitas Correntes	2.928.191,71	3.035.780,90	3.142.033,26
DEDUÇÕES (II)	(146.113.014,10)	(154.198.666,78)	(162.692.771,20)
Contribuição do Servidor para o Plano de Previdência	(36.719.495,24)	(38.518.236,44)	(40.265.038,45)
Compensação Financeira entre Regimes Previdência	(1.380.000,00)	(1.433.268,00)	(1.483.432,38)
Rendimentos de Aplicações de Recursos Previdenciários	(37.741.081,83)	(41.515.190,01)	(45.666.709,01)
Dedução de Receita para Formação do FUNDEB	(70.272.437,03)	(72.731.972,33)	(75.277.591,36)
RECEITA CORRENTE LÍQUIDA (III) = (I - II)	776.685.340,60	806.312.354,31	831.790.487,69
(-) Transferências obrigatórias da União relativas às emendas individuais (art. 166-A, § 1º, CF) (IV)	-	-	-
RECEITA CORRENTE LÍQUIDA AJUSTADA PARA PARA CÁLCULO DOS LIMITES DE ENDIVIDAMENTO (V) = (III - IV)	776.685.340,60	806.312.354,31	831.790.487,69
(-) Transferências obrigatórias da União relativas às emendas de bancada (art. 166, § 16, da CF) (VI)	-	-	-
RECEITA CORRENTE LÍQUIDA AJUSTADA PARA CÁLCULO DOS LIMITES DA DESPESA COM PESSOAL (VII) = (V - VI)	776.685.340,60	806.312.354,31	831.790.487,69
Reserva de Contingência: 2% da Receita Corrente Líquida	15.533.706,81	16.126.247,09	16.635.809,75

ESTE DOCUMENTO FOI ASSINADO EM: 26/10/2023 18:11 - 03:00 - 03
PARA CONFERÊNCIA DO SEU CONTEÚDO ACESSAR: https://c.atende.net/p653ad5f248569.
POR JENIFFER MONTEIRO RODRIGUES EM: 26/10/2023 18:11



Estado do Rio Grande do Sul
Prefeitura Municipal do Rio Grande
Lei Orçamentária Anual 2024
CONSOLIDADO

Memória e Metodologia de Cálculo do Resultado Nominal e Primário

RREO - ANEXO 6 (LRF art 53, inciso III)

ACIMA DA LINHA			
RECEITAS PRIMÁRIAS	2024	2025	2026
RECEITAS CORRENTES (I)	922.773.254,70	960.485.042,59	994.456.371,14
Impostos, Taxas e Contribuições de Melhoria	226.430.275,12	234.355.334,72	242.557.771,43
IPTU	27.433.196,42	28.393.358,29	29.387.125,81
ISS	132.973.209,50	137.627.271,80	142.444.226,31
ITBI	10.814.213,18	11.192.710,66	11.584.455,54
IRRF	41.303.993,55	42.749.633,31	44.245.870,48
Outros Impostos, Taxas e Contribuições de Melhoria	13.905.662,47	14.392.360,66	14.896.093,29
Contribuições	42.619.495,24	44.624.736,44	46.585.265,95
Receita Patrimonial	45.361.897,34	49.402.734,14	53.830.317,28
Aplicações Financeiras (II)	42.143.147,18	46.071.327,72	50.382.311,61
Outras Receitas Patrimoniais	3.218.750,16	3.331.406,42	3.448.005,67
Transferências Correntes	605.433.395,29	629.066.456,39	648.340.983,22
Cota-Parte do FPM	138.238.841,00	143.077.200,44	148.084.902,45
Cota-Parte do ICMS	181.951.007,78	188.319.293,05	194.910.468,30
Cota-Parte do IPVA	42.003.216,38	43.473.328,95	44.994.895,47
Cota-Parte do ITR	521.629,55	539.886,59	558.782,62
Transferências da LC 87/1996	0,00	0,00	0,00
Transferências da LC 61/1989 - IPI	2.113.801,43	2.187.784,48	2.264.356,93
Transferências do FUNDEB	166.112.639,55	171.926.581,93	177.944.012,30
Outras Transferências Correntes	74.492.259,59	79.542.380,95	79.583.565,15
Demais Receitas Correntes	2.928.191,71	3.035.780,90	3.142.033,26
Outras Receitas Financeiras (III)	202.000,00	209.070,00	216.387,45
Receitas Correntes Restantes	2.726.191,71	2.826.710,90	2.925.645,81
RECEITAS PRIMÁRIAS CORRENTES (IV) = (I - II - III)	880.428.107,52	914.204.644,87	943.857.672,08
RECEITAS DE CAPITAL (V)	125.037.471,11	108.489.147,50	100.671.266,69
Operações de Crédito (VI)	85.359.650,32	72.998.999,00	65.999.999,00
Amortização de Empréstimos (VII)	0,00	0,00	0,00
Alienação de Bens	128.475,17	132.971,80	137.625,82
Receitas de Alienação de Investimentos Temporários (VIII)	95.000,00	98.325,00	101.766,38
Receitas de Alienação de Investimentos Permanentes (IX)	33.475,17	34.646,80	35.859,44
Outras Alienações de Bens			
Transferências de Capital	39.284.877,44	35.196.760,82	34.472.047,45
Convênios	3.690.004,00	1.900.004,15	9.904,39
Outras Transferências de Capital	35.594.873,44	33.296.756,67	34.462.143,15
Outras Receitas de Capital	264.468,18	160.415,88	61.594,36
Outras Receitas de Capital Não Primárias (X)	264.468,18	160.415,88	61.594,36
Outras Receitas de Capital Primárias	0,00	0,00	0,00
RECEITAS PRIMÁRIAS DE CAPITAL (XI) = (V - VI - VII - VIII - IX - X)	39.284.877,44	35.196.760,82	34.472.047,45
RECEITA PRIMÁRIA TOTAL (XII) = (IV + XI)	919.712.984,96	949.401.405,69	978.329.719,53

DESPESAS PRIMÁRIAS	2024	2025	2026
DESPESAS CORRENTES (XIII)	979.581.908,63	1.013.867.275,43	1.049.352.630,07
Pessoal e Encargos Sociais	673.733.345,23	697.314.012,31	721.720.002,74
Juros e Encargos da Dívida (XIV)	41.458.677,93	42.909.731,66	44.411.572,27
Outras Despesas Correntes	264.389.885,47	273.643.531,46	283.221.055,06
Transferências Constitucionais e Legais	0,00	0,00	0,00
Demais Despesas Correntes	0,00	0,00	0,00
DESPESAS PRIMÁRIAS CORRENTES (XV) = (XIII - XIV)	938.123.230,70	970.957.543,77	1.004.941.057,81
DESPESAS DE CAPITAL (XVI)	186.115.479,24	192.629.521,01	199.371.554,25
Investimentos	131.768.895,06	136.380.806,39	141.154.134,61
Inversões Financeiras	2,00	2,07	2,14
Concessão de Empréstimos e Financiamentos (XVII)	0,00	0,00	0,00
Aquisição de Título de Capital já Integralizado (XVIII)	0,00	0,00	0,00
Aquisição de Título de Crédito (XIX)	0,00	0,00	0,00
Demais Inversões Financeiras	2,00	2,07	2,14
Amortização da Dívida (XX)	54.346.582,18	56.248.712,56	58.217.417,50
DESPESAS PRIMÁRIAS DE CAPITAL (XXI) = (XVI - XVII - XVIII - XIX - XX)	131.768.897,06	136.380.808,46	141.154.136,75
RESERVA DE CONTINGÊNCIA (XXII)	62.964.156,31	65.167.901,78	67.448.778,34
DESPESA PRIMÁRIA TOTAL (XXIII) = (XV + XXI + XXII)	1.132.856.284,07	1.172.506.254,01	1.213.543.972,90

PARA CONFERÊNCIA DO SEU CONTEÚDO ACESSAR: <https://c.atende.net/pe53ad5f248569>
POR JENIFFER MONTEIRO RODRIGUES EM 26/10/2023 18:11

Estado do Rio Grande do Sul
Prefeitura Municipal do Rio Grande
Lei Orçamentária Anual 2024
CONSOLIDADO

RESULTADO PRIMÁRIO - Acima da Linha (XXIV) = (XII - XXIII)	-213.143.299,11	-223.104.848,32	-235.214.253,37
---	-----------------	-----------------	-----------------

JUROS NOMINAIS	2024	2025	2026
JUROS, ENCARGOS E VARIAÇÕES MONETÁRIAS ATIVOS (XXV)	4.957.286,78	4.000.000,00	4.000.000,00
JUROS, ENCARGOS E VARIAÇÕES MONETÁRIAS PASSIVOS (XXVI)	22.563.363,94	22.336.112,37	22.834.510,25


RESULTADO NOMINAL - Acima da Linha (XXVII) = - (XXIV + (XXV - XXVI))	-230.749.376,27	-241.440.960,69	-254.048.763,62
---	------------------------	------------------------	------------------------


ABAIXO DA LINHA

CÁLCULO DO RESULTADO NOMINAL	2023	2024	2025	2026
DÍVIDA CONSOLIDADA (XXVIII)	189.702.934,92	131.707.215,15	102.336.096,85	77.118.145,46
DEDUÇÕES (XXIX)	95.609.993,93	108.539.313,28	122.828.930,97	138.616.224,15
Disponibilidade de Caixa	95.213.993,41	108.135.392,75	122.416.932,03	138.195.985,23
Disponibilidade de Caixa Bruta	137.713.993,41	151.485.392,75	166.633.932,03	183.297.325,23
(-) Restos a Pagar Processados (XXXb)	42.500.000,00	43.350.000,00	44.217.000,00	45.101.340,00
Demais Haveres Financeiros	396.000,52	403.920,53	411.998,94	420.238,92
DÍVIDA CONSOLIDADA LÍQUIDA de 2021 (XXXIb) = (XXVIII - XXIX)	94.092.940,99	23.167.901,87	-20.492.834,12	-61.498.078,69
RESULTADO NOMINAL - Abaixo da Linha (XXXII) = (XXXIa - XXXIb)	70.925.039,12			

AJUSTE METODOLÓGICO	2024	2025	2026
VARIAÇÃO SALDO RPP = (XXXIII) = (XXXb - XXXa)	850.000,00	867.000,00	884.340,00
RECEITA DE ALIENAÇÃO DE INVESTIMENTOS PERMANENTES (IX)	0,00	0,00	0,00
PASSIVOS RECONHECIDOS NA DC (XXXIV)	0,00	0,00	0,00
VARIAÇÃO CAMBIAL (XXXV)	3.500.000,00	3.000.000,00	3.000.000,00
PAGAMENTO DE PRECATÓRIOS INTEGRANTES DA DC (XXXVI)	8.019.467,84	8.821.414,62	9.703.556,09
AJUSTES RELATIVOS AO RPPS (XXXVII)	0,00	0,00	0,00
OUTROS AJUSTES (XXXVIII)	-110.395.671,44	-72.344.084,37	-73.684.455,03
RESULTADO NOMINAL AJUSTADO - Abaixo da Linha (XXXIX) = (XXXII - XXXIII - IX + XXXIV + XXXV - XXXVI + XXXVII + XXXVIII)	-44.840.100,16	-79.032.498,99	-81.272.351,10

RESULTADO PRIMÁRIO - Abaixo da Linha (XL) = XXXIX - (XXV - XXVI)	-27.234.023,00	-60.696.386,62	-62.437.840,85
---	-----------------------	-----------------------	-----------------------


TAIANE LEMONS GONÇALVES
988.159.700-53
30/10/2023 13:49:06
Assinatura digital avançada com certificado digital não ICP-
Brasil.


CHANA LEMOS DA COSTA
012.060.080-32
30/10/2023 14:50:37
Assinatura digital avançada com certificado digital não ICP-
Brasil.

ESTE DOCUMENTO FOI ASSINADO EM: 2023-10-30 14:50:37
PARA CONFERÊNCIA DO SEU CONTEÚDO ACESSAR: <https://c.atende.net/p53ad5248569>
POR JENIFFER MONTEIRO RODRIGUES EM: 26/10/2023 18:11



Estado do Rio Grande do Sul
Prefeitura Municipal do Rio Grande
Lei Orçamentária Anual 2024
CONSOLIDADO

Metas de Resultado Nominal, Primário e Dívida Pública

R\$ 1,00												
ESPECIFICAÇÃO	2024				2025				2026			
	Valor Corrente (a)	Valor Constante	% PIB (a / PIB) x 100	% RCL (a/RCL) x 100	Valor Corrente (b)	Valor Constante	% PIB (b / PIB) x 100	% RCL (a/RCL) x 100	Valor Corrente (c)	Valor Constante	% PIB (c / PIB) x 100	% RCL (a/RCL) x 100
Receita Total	1.097.036.267,74	1.045.493.441,09	16%	14125%	1.121.035.489,40	1.032.236.802,36	16%	13903%	1.150.692.291,03	1.023.714.444,40	15%	13834%
Receitas Primárias (I)	919.712.984,96	876.501.462,84	14%	11842%	949.401.405,69	874.198.078,86	13%	11775%	978.329.719,53	870.371.925,73	13%	11762%
Receitas Primárias Correntes	880.428.107,52	839.062.334,43	13%	11336%	914.204.644,87	841.789.299,49	13%	11338%	943.857.672,08	839.703.837,33	13%	11347%
Impostos, Taxas e Contribuições de Melhoria	226.430.275,12	215.791.742,23	3%	2915%	234.355.334,72	215.791.742,20	3%	2907%	242.557.771,43	215.791.742,20	3%	2916%
Contribuições	42.619.495,24	40.617.073,52	1%	549%	44.624.736,44	41.089.952,71	1%	553%	46.585.265,95	41.444.624,27	1%	560%
Transferências Correntes	605.433.395,29	576.987.892,20	9%	7795%	629.066.456,39	579.237.279,78	9%	7802%	648.340.983,22	576.797.146,02	9%	7795%
Demais Receitas Primárias Correntes	5.944.941,87	5.665.626,48	0%	77%	6.158.117,32	5.670.324,79	0%	76%	6.373.651,48	5.670.324,84	0%	77%
Receitas Primárias de Capital	39.284.877,44	37.439.128,41	1%	506%	35.196.760,82	32.408.779,37	0%	437%	34.472.047,45	30.668.088,40	0%	414%
Despesa Total	1.228.661.544,18	1.170.934.474,58	18%	15819%	1.121.035.489,40	1.032.236.802,36	16%	13903%	1.150.692.291,03	1.023.714.444,40	15%	13834%
Despesas Primárias (II)	1.132.856.284,07	1.079.630.500,40	17%	14586%	1.172.506.254,01	1.079.630.500,40	16%	14542%	1.213.543.972,90	1.079.630.500,40	16%	14590%
Despesas Primárias Correntes	938.123.230,70	894.046.727,06	14%	12079%	970.957.543,77	894.046.727,06	14%	12042%	1.004.941.057,81	894.046.727,06	13%	12082%
Pessoal e Encargos Sociais	673.733.345,23	642.078.857,55	10%	8674%	697.314.012,31	642.078.857,55	10%	8648%	721.720.002,74	642.078.857,55	10%	8677%
Outras Despesas Correntes	264.389.885,47	251.967.869,50	4%	3404%	273.643.531,46	251.967.869,50	4%	3394%	283.221.055,06	251.967.869,50	4%	3405%
Despesas Primárias de Capital	131.768.897,06	125.577.906,28	2%	1697%	136.380.808,46	125.577.906,28	2%	1691%	141.154.136,75	125.577.906,28	2%	1697%
Pagamento de Restos a Pagar de Despesas Primárias	43.350.000,00	41.313.256,46	1%	558%	44.217.000,00	40.714.513,61	1%	548%	45.101.340,00	40.124.448,19	1%	542%
Resultado Primário (III) = (I – II)	(213.143.299,11)	(203.129.037,56)	-3%	-2744%	(223.104.848,32)	(205.432.421,54)	-3%	-2767%	(235.214.253,37)	(209.258.574,67)	-3%	-2828%
Juros, Encargos e Variações Monetárias Ativos (IV)	4.957.286,78	4.724.375,09	0%	64%	4.000.000,00	3.683.154,77	0%	50%	4.000.000,00	3.558.603,64	0%	48%
Juros, Encargos e Variações Monetárias Passivos (V)	22.563.363,94	21.503.253,54	0%	291%	22.336.112,37	20.566.839,70	0%	277%	22.834.510,25	20.314.742,83	0%	275%
Resultado Nominal - (VI) = (III + (IV - V))	(230.749.376,27)	(219.907.916,01)	-3%	-2971%	(241.440.960,69)	(222.316.106,47)	-3%	-2994%	(254.048.763,62)	(226.014.713,86)	-3%	-3054%
Dívida Pública Consolidada	131.707.215,15	125.519.122,41	2%	1696%	102.336.096,85	94.229.920,80	1%	1269%	77.118.145,46	68.608.228,32	1%	927%
Dívida Consolidada Líquida	23.167.901,87	22.079.388,04	0%	298%	-20.492.834,12	-18.869.569,93	0%	-254%	-61.498.078,69	-54.711.821,70	-1%	-739%
Receitas Primárias advindas de PPP (IV)	0,00	0,00	0%	0%	0,00	0,00	0%	0%	0,00	0,00	0%	0%
Despesas Primárias geradas por PPP (V)	0,00	0,00	0%	0%	0,00	0,00	0%	0%	0,00	0,00	0%	0%
Impacto do saldo das PPP = (IV - V)	0,00	0,00	0%	0%	0,00	0,00	0%	0%	0,00	0,00	0%	0%

VARIÁVEIS ECONÔMICAS			
ESPECIFICAÇÃO	2024	2025	2026
PIB Real Nacional (crescimento % anual)	1,48%	1,80%	1,80%
Inflação Média (% anual) Projetada com Base em Índice Oficial	4,93%	3,50%	3,50%
Projeção PIB Estado (R\$ Milhões)	R\$ 671.988.390.000,00	R\$ 710.818.570.000,00	R\$ 752.409.980.000,00
Projeção da Receita Corrente Líquida Município	R\$776.685.340,60	R\$806.312.354,31	R\$831.790.487,69

ESTE DOCUMENTO FOI ASSINADO EM: 26/10/2023 18:11 - 03.00 - 03
PARA CONFERÊNCIA DO SEU CONTEÚDO ACESSAR: <https://c.atende.net/p653ad5f249569>.
POR JENIFFER MONTEIRO RODRIGUES EM 26/10/2023 18:11




Estado do Rio Grande do Sul
Prefeitura Municipal do Rio Grande
Lei Orçamentária Anual 2024
CONSOLIDADO


Demonstrativo de Riscos Fiscais e Providências

R\$ 1,00

PASSIVOS CONTINGENTES		PROVIDÊNCIAS	
Descrição	Valor	Descrição	Valor
Ações Judiciais	873.000,00	Abertura de Créditos Adicionais a partir da Reserva de Contingência	873.000,00
Passivo Previdenciário	970.000,00	Abertura de Créditos Adicionais a partir da Reserva de Contingência	970.000,00
Eventos da Natureza	1.164.000,00	Abertura de Créditos Adicionais a partir da Reserva de Contingência	1.164.000,00
Ações de Redução de Riscos e Incremento de Receita	2.425.000,00	Abertura de Créditos Adicionais a partir da Reserva de Contingência	2.425.000,00
Provisão para Tributos Lançados e Não Cobrados	2.328.000,00	Abertura de Créditos Adicionais a partir da Reserva de Contingência	2.328.000,00
Reserva para Abertura de Créditos Adicionais	11.640.000,00	Abertura de Créditos Adicionais a partir da Reserva de Contingência	11.640.000,00
TOTAL	19.400.000,00	TOTAL	19.400.000,00


JENIFFER MONTEIRO
RODRIGUES
969.761.360-53
30/10/2023 13:49:06
Assinatura digital avançada com certificado digital não ICP-
Brasil.


GRACIELE DOS SANTOS
DOUGLAS
001.443.960-33
30/10/2023 13:40:01
Assinatura digital avançada com certificado digital não ICP-
Brasil.


ANGELICA REIS GASPAR
805.521.530-87
30/10/2023 13:38:02
Assinatura digital avançada com certificado digital não ICP-
Brasil.

ESTE DOCUMENTO FOI ASSINADO EM: 26/10/2023 18:11 - 03:00 - 03
PARA CONFERÊNCIA DO SEU CONTEÚDO ACESSAR: <https://ic.atende.net/p653ad5f248569>.
POR JENIFFER MONTEIRO RODRIGUES EM 26/10/2023 18:11

